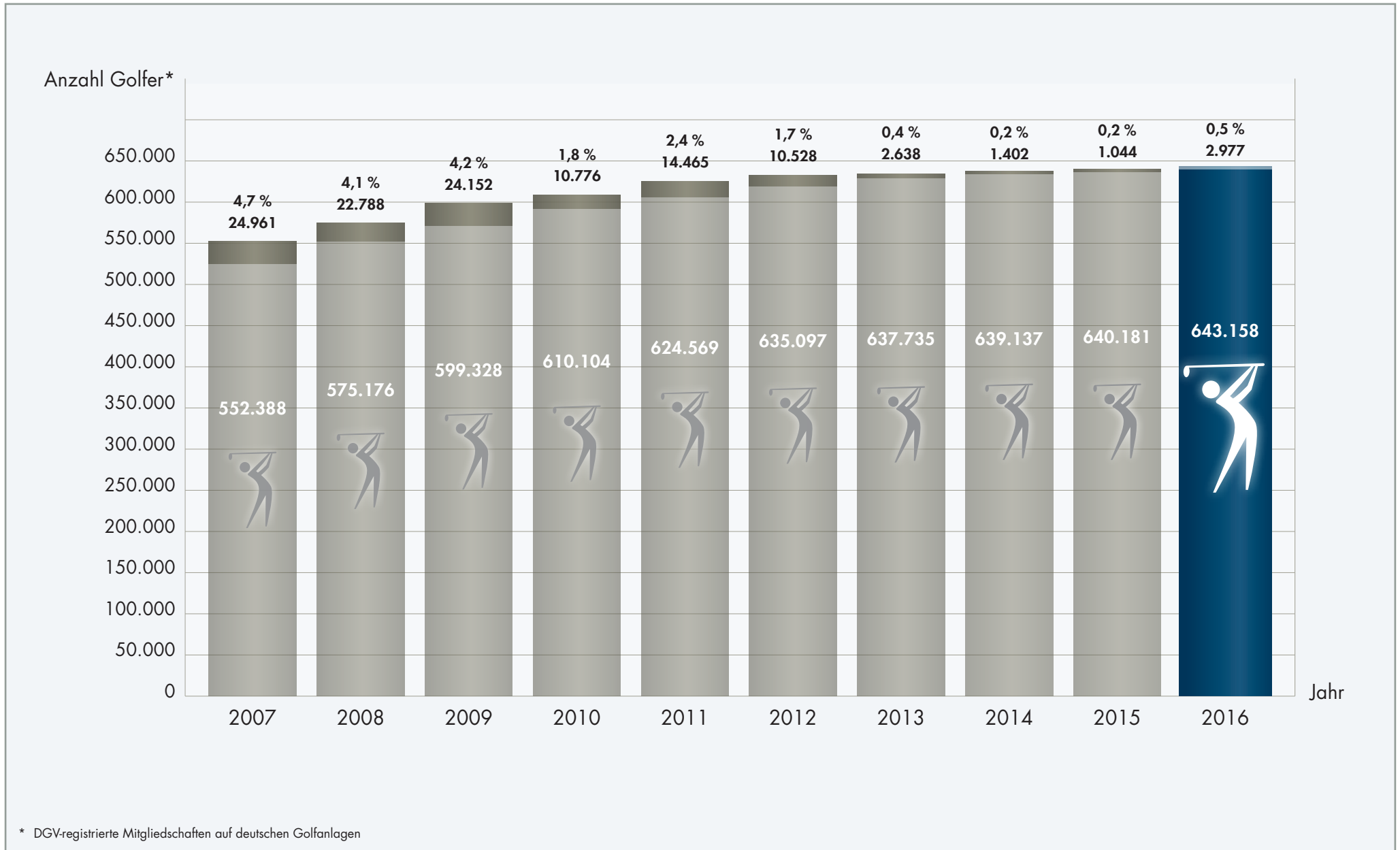


* DGV-registrierte Mitgliedschaften auf deutschen Golfanlagen

**Vereinigung clubfreier Golfspieler





Golfspieler*, DGV-Mitglieder und Golfanlagen 2007 bis 2016

	Golfspieler*			DGV-Mitglieder** (Ordentliche Mitglieder mit/ohne Spielbetrieb & außerordentliche Mitglieder)			Golfanlagen		
	Anzahl	Veränderung zum Vorjahr		Anzahl	Veränderung zum Vorjahr		Anzahl	Veränderung zum Vorjahr	
		absolut	prozentual		absolut	prozentual		absolut	prozentual
2007	552.388	24.961	4,7%	754	12	1,6%	684	7	1,0%
2008	575.176	22.788	4,1%	776	22	2,9%	693	9	1,3%
2009	599.328	24.152	4,2%	792	16	2,1%	700	7	1,0%
2010	610.104	10.776	1,8%	800	8	1,0%	708	8	1,1%
2011	624.569	14.465	2,4%	814	14	1,8%	716	8	1,1%
2012	635.097	10.528	1,7%	825	11	1,4%	719	3	0,4%
2013	637.735	2.638	0,4%	838	13	1,6%	724	5	0,7%
2014	639.137	1.402	0,2%	846	8	1,0%	728	4	0,6%
2015	640.181	1.044	0,2%	847	1	0,1%	727	-1	-0,1%
2016	643.158	2.977	0,5%	859	12	1,4%	732	5	0,7%

* DGV-registrierte Mitgliedschaften auf deutschen Golfanlagen

**inklusive Niederlassungen mit eigener DGV-Nummer



Golfspieler* nach Alter und Geschlecht von 2014 bis 2016

Alter	2014			2015			2016		
	männlich	weiblich	gesamt	männlich	weiblich	gesamt	männlich	weiblich	gesamt
bis 6 Jahre	1.063	688	1.751	1.097	716	1.813	1.170	703	1.873
7 bis 14 Jahre	17.606	8.614	26.220	16.690	8.282	24.972	16.114	8.202	24.316
15 bis 18 Jahre	13.568	5.639	19.207	13.082	5.531	18.613	12.578	5.186	17.764
19 bis 20 Jahre	5.214	1.910	7.124	5.306	1.952	7.258	5.353	2.024	7.377
21 bis 26 Jahre	14.754	5.225	19.979	14.706	5.145	19.851	14.879	5.157	20.036
27 bis 35 Jahre	25.546	10.885	36.431	25.372	10.202	35.574	25.206	9.655	34.861
36 bis 40 Jahre	20.415	9.821	30.236	19.642	9.125	28.767	19.393	8.615	28.008
41 bis 50 Jahre	77.897	44.330	122.227	74.365	42.031	116.396	70.328	39.631	109.959
51 bis 55 Jahre	42.998	28.297	71.295	45.813	29.244	75.057	48.365	30.258	78.623
56 bis 60 Jahre	37.394	27.013	64.407	38.309	27.369	65.678	39.987	27.707	67.694
ab 61 Jahre	145.160	95.100	240.260	149.028	97.174	246.202	153.178	99.469	252.647
Summe	401.615	237.522	639.137	403.410	236.771	640.181	406.551	236.607	643.158

* DGV-registrierte Mitgliedschaften auf deutschen Golfanlagen

	Golfanlagen				DGV-Mitglieder**	Golfspieler*
	9-Löcher	18-Löcher	27-Löcher	Gesamt		
Baden-Württemberg	18	51	20	89	104	73.638
Bayern	48	103	22	173	203	138.837
Berlin/Brandenburg	4	2	13	19	27	24.022
Hamburg	4	12	5	21	23	21.615
Hessen	13	30	12	55	68	48.284
Mecklenburg-Vorpommern	5	4	8	17	22	17.152
Niedersachsen/Bremen	13	53	14	80	91	72.383
Nordrhein-Westfalen	35	102	24	161	180	134.637
Rheinland-Pfalz/Saarland	6	27	6	39	44	28.298
Sachsen-Anhalt	3	1		4	5	1.601
Sachsen/Thüringen	8	11	2	21	29	11.727
Schleswig-Holstein	8	31	14	53	62	48.255
VcG					1	22.709
Gesamt	165	427	140	732	859	643.158

Anmerkungen:

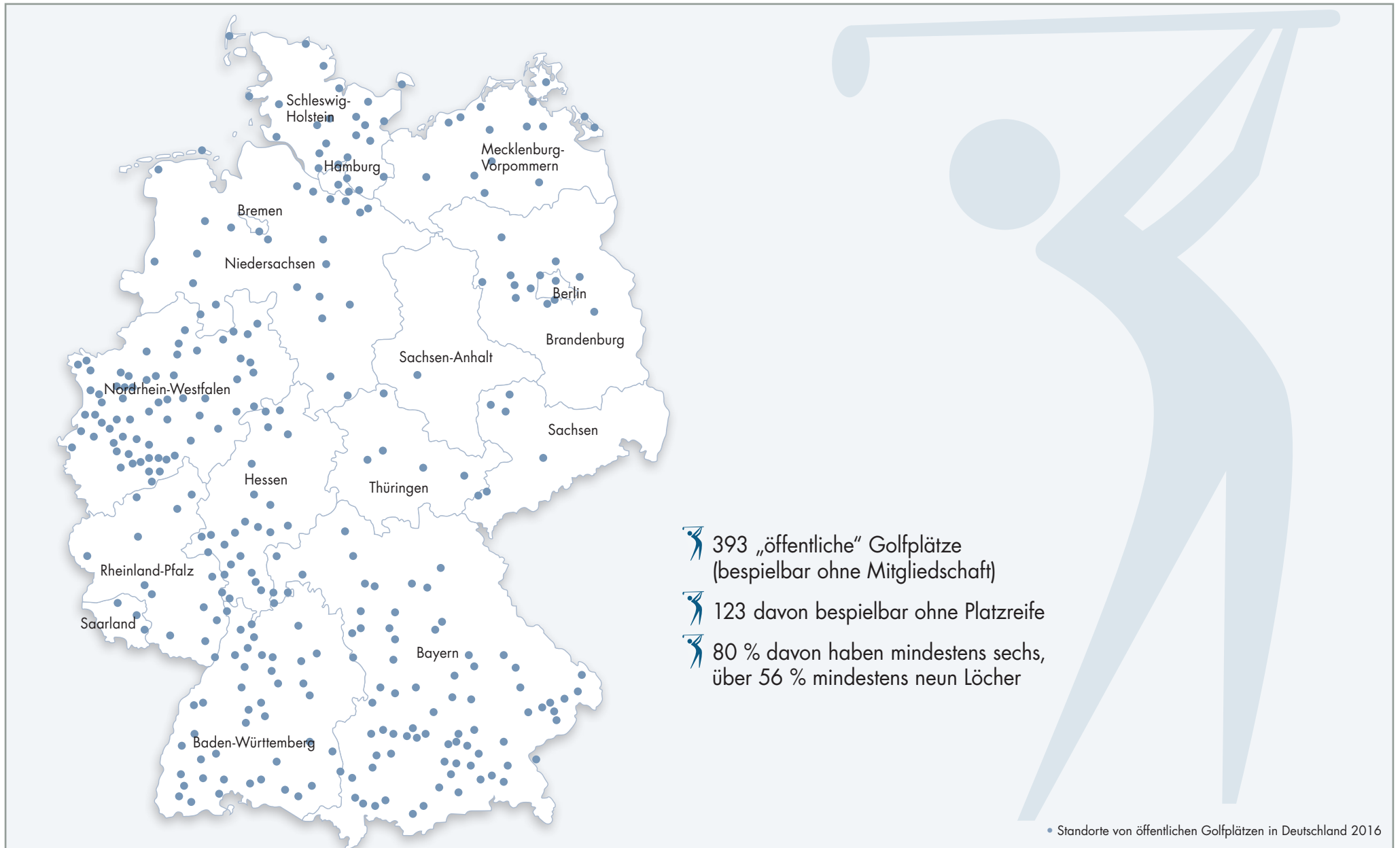
9-Löcher-Anlage, d.h. 6- bis 12-Löcher-Plätze, für die ein CR vergeben wurde

18-Löcher-Anlage, d.h. 13- bis 21-Löcher-Plätze, für die ein CR vergeben wurde

27-Löcher-Anlage, d.h. 22- und mehr Löcher-Plätze, für die ein CR vergeben wurde

* DGV-registrierte Mitgliedschaften auf deutschen Golfanlagen

**inklusive Niederlassungen mit eigener DGV-Nummer

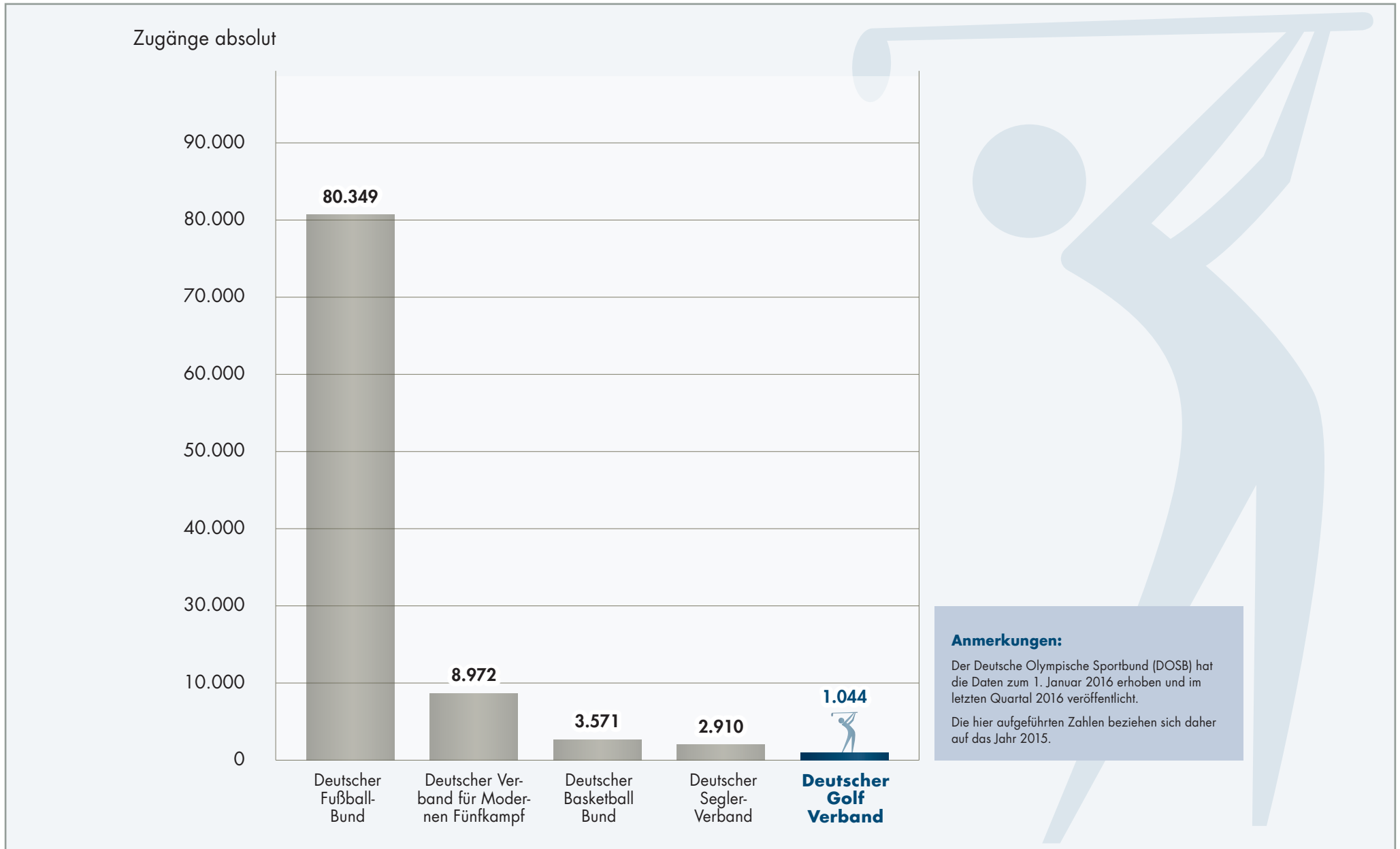


Rang	Spitzenverband	Mitglieder	Zu-/Abgänge absolut	Zu-/Abgänge prozentual
1	Deutscher Fußball-Bund	6.969.464	80.349	1,2%
2	Deutscher Turner-Bund	4.963.252	-6.852	-0,1%
3	Deutscher Tennis Bund	1.400.940	-13.055	-0,9%
4	Deutscher Schützenbund	1.342.915	-13.985	-1,0%
5	Deutscher Leichtathletik-Verband	819.960	-2.686	-0,3%
6	Deutscher Handball-Bund	756.987	-10.339	-1,3%
7	Deutsche Reiterliche Vereinigung	690.995	795	0,1%
8	Deutscher Golf Verband	640.181	1.044	0,2%
9	Deutscher Tischtennis-Bund	560.644	-49.877	-8,2%
10	Deutscher Schwimm-Verband	559.958	-2.315	-0,4%
11	Deutscher Skiverband	554.443	-6.073	-1,1%
12	Deutscher Volleyball-Verband	430.098	5	0,0%
13	Deutscher Basketball Bund	195.453	3.571	1,9%
14	Deutscher Badminton-Verband	188.380	-6.217	-3,2%
15	Deutscher Segler-Verband	187.610	2.910	1,6%
16	Deutscher Judo-Bund	150.279	-3.524	-2,3%
17	Bund Deutscher Radfahrer	137.884	922	0,7%
18	Deutscher Kanu-Verband	118.406	-700	-0,6%
19	Deutscher Verband für Modernen Fünfkampf	115.110	8.972	8,5%
20	Deutscher Ruderverband	83.830	38	0,0%
21	Deutscher Hockey-Bund	82.627	877	1,1%
22	Deutscher Boxsport-Verband	71.075	274	0,4%
23	Deutscher Ringer-Bund	63.631	-347	-0,5%
24	Deutsche Triathlon-Union	55.270	422	0,8%
25	Deutsche Taekwondo Union	55.009	-1.503	-2,7%
26	Snowboard Verband Deutschland	38.015	334	0,9%
27	Deutscher Eishockey-Bund	24.740	18	0,1%
28	Deutscher Fechter-Bund	24.511	-981	-3,8%
29	Bundesverband Deutscher Gewichtheber	20.891	-115	-0,5%
30	Deutsche Eislauf-Union	18.651	358	2,0%
31	Deutscher Rugby-Verband	14.304	762	5,6%
32	Bob- und Schlittenverband für Deutschland	6.568	-180	-2,7%
33	Deutsche Eisschnelllauf-Gemeinschaft	1.405	9	0,6%
34	Deutscher Curling Verband	724	-43	-5,6%

Anmerkungen:

Der Deutsche Olympische Sportbund (DOSB) hat die Daten zum 1. Januar 2016 erhoben und im letzten Quartal 2016 veröffentlicht.

Die hier aufgeführten Zahlen beziehen sich daher auf das Jahr 2015.



Jahr	Ordentliche Mitglieder mit/ohne Spielbetrieb ¹⁾	Golfer*	Jahr	Ordentliche Mitglieder mit/ohne Spielbetrieb ¹⁾	Golfer*	Jahr	Ordentliche Mitglieder mit/ohne Spielbetrieb ¹⁾	Außer-ordentliche Mitglieder	Golfer*
1907	8	-	1961	65	10.400	1994	437	1	225.001
1914	16	-	1962	73	11.200	1995	472	3	252.559
1918	10	-	1963	74	12.400	1996	504	3	272.830
1922	14	-	1964	77	13.500	1997	546	4	296.370
1923	18	-	1965	84	16.200	1998	575	10	318.284
1924	19	-	1966	88	17.300	1999	601	11	345.206
1925	21	-	1967	88	18.400	2000	621	10	370.490
1926	23	-	1968	89	19.200	2001	642	10	399.016
1927	23	-	1969	97	19.400	2002	653	10	428.076
1928	27	-	1970	100	21.000	2003	670	11	457.237
1930	35	-	1971	107	23.300	2004	692	10	483.172
1931	38	-	1972	111	24.700	2005	712	7	506.746
1932	45	-	1973	123	27.100	2006	736	6	527.427
1933	46	-	1974	130	29.300	2007	748**	6	552.388
1934	54	-	1975	137	32.500	2008	769**	7	575.176
1935	54	-	1976	142	36.382	2009	782**	10	599.328
1936	56	-	1977	148	39.172	2010	788**	12	610.104
1937	55	-	1978	153	42.301	2011	801**	13	624.569
1938	55	-	1979	155	46.161	2012	811**	14	635.097
1939	62	-	1980	160	49.211	2013	824**	14	637.735
1942	56	-	1981	167	52.222	2014	831**	15	639.137
1946	22	-	1982	180	56.889	2015	834**	13	640.181
1948	30	-	1983	197	62.917	2016	847**	12	643.158
1949	34	-	1984	206	67.332				
1951	39	2.700	1985	214	71.862				
1952	38	3.400	1986	229	84.824				
1953	41	4.000	1987	238	95.863				
1954	41	4.100	1988	260	109.207				
1955	57	5.000	1989	293	124.209				
1956	50	5.500	1990	313	141.885				
1957	51	6.300	1991	336	163.130				
1958	54	7.000	1992	380	184.713				
1959	58	7.800	1993	407	206.546				
1960	62	9.200							

Anmerkungen:

¹⁾ Die Steigerung der Anzahl der DGV-Mitglieder von 1933–1939 beruht auf nationalsozialistisch gebotenen Einheits-Sportverbänden durch Einbezug privater Golfplätze/Clubs in und auf der Landnahme von Österreich und Sudetenland, die dem staatsbezogenen Territorialprinzip nationaler Sportverbände folgte.

²⁾ Nach Satzungsänderung 2003 Unterscheidung in ordentliche Mitglieder mit/ohne Spielbetrieb

³⁾ Landesgolfverbände (LGV) zählen als regionale Mitglieder zu den ordentlichen Mitgliedern.

* DGV-registrierte Mitgliedschaften auf deutschen Golfanlagen

**inklusive Niederlassungen mit eigener DGV-Nummer



Jahr	bis 6 Jahre		7 bis 14 Jahre		15 bis 18 Jahre		Gesamt		Insgesamt
	männlich	weiblich	männlich	weiblich	männlich	weiblich	männlich	weiblich	
2007	1.717	1.067	19.161	9.695	12.426	4.751	33.304	15.513	48.817
2008	1.809	1.052	20.271	10.249	12.714	4.932	34.794	16.233	51.027
2009	1.730	1.096	21.119	10.524	12.988	5.098	35.837	16.718	52.555
2010	1.706	1.090	21.213	10.590	13.123	5.159	36.042	16.839	52.881
2011	1.186	767	19.746	10.008	13.839	5.546	34.771	16.321	51.092
2012	1.096	735	19.312	9.625	14.109	5.728	34.517	16.088	50.605
2013	1.066	693	18.370	9.163	14.073	5.708	33.509	15.564	49.073
2014	1.063	688	17.606	8.614	13.568	5.639	32.237	14.941	47.178
2015	1.097	716	16.690	8.282	13.082	5.531	30.869	14.529	45.398
2016	1.170	703	16.114	8.202	12.578	5.186	29.862	14.091	43.953

LGV	bis 6 Jahre	7 bis 14 Jahre	15 bis 18 Jahre	19 bis 20 Jahre	21 bis 26 Jahre	27 bis 35 Jahre	36 bis 40 Jahre	41 bis 50 Jahre	51 bis 55 Jahre	56 bis 60 Jahre	ab 61 Jahre	Gesamt		Insgesamt
												männlich	weiblich	
Baden-Württemberg	274	3.645	2.589	1.093	2.684	3.418	2.226	10.029	8.410	7.764	31.506	45.694	27.944	73.638
Bayern	504	5.329	3.869	1.528	4.838	8.054	6.391	23.794	17.226	15.261	52.043	87.008	51.829	138.837
Berlin/Brandenburg	60	1.024	637	202	538	1.303	1.277	4.863	3.337	2.557	8.224	15.959	8.063	24.022
Hamburg	62	1.282	821	323	719	927	750	3.319	2.258	1.951	9.203	13.013	8.602	21.615
Hessen	128	2.068	1.455	575	1.413	2.218	1.797	7.632	5.612	5.090	20.296	30.211	18.073	48.284
Mecklenburg-Vorpommern	11	273	261	115	277	1.227	1.385	4.469	2.769	1.901	4.464	11.184	5.968	17.152
Niedersachsen/Bremen	169	2.193	1.738	779	2.041	4.057	3.325	12.343	8.310	7.378	30.050	46.446	25.937	72.383
Nordrhein-Westfalen	392	5.013	3.709	1.531	4.316	6.804	4.724	20.708	15.628	14.094	57.718	84.035	50.602	134.637
Rheinland-Pfalz/Saarland	95	1.043	836	370	855	1.271	943	4.275	3.553	3.274	11.783	18.074	10.224	28.298
Sachsen-Anhalt	12	111	62	30	90	114	83	352	267	173	307	1.117	484	1.601
Sachsen/Thüringen	36	501	394	112	286	806	836	2.863	1.847	1.283	2.763	7.753	3.974	11.727
Schleswig-Holstein	130	1.808	1.300	614	1.401	2.401	2.101	8.562	5.857	4.600	19.481	30.104	18.151	48.255
VcG	0	26	93	105	578	2.261	2.170	6.750	3.549	2.368	4.809	15.953	6.756	22.709
Gesamt	1.873	24.316	17.764	7.377	20.036	34.861	28.008	109.959	78.623	67.694	252.647	406.551	236.607	643.158

* DGV-registrierte Mitgliedschaften auf deutschen Golfanlagen