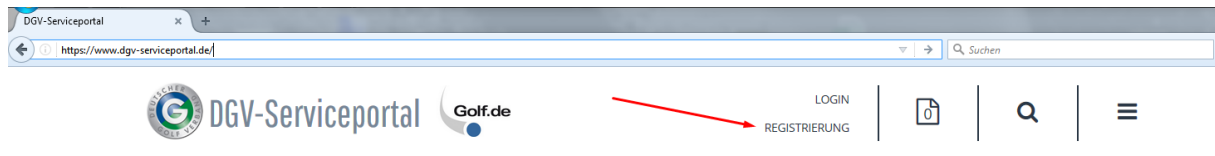




DEUTSCHER GOLF VERBAND E.V.

## Registrierung- und Login-Prozess aus der Sicht eines Funktionsträgers

### Schritt 1: Registrierungsanfrage als Funktionsträger



1. Funktionsträger ruft URL: [golf.de/serviceportal](https://www.golf.de/serviceportal) auf.
2. Wenn Sie als Funktionsträger auf alle für Sie bereitgestellten Informationen zugreifen wollen, bedarf es im ersten Schritt einer Registrierung.
3. Wählen Sie den Reiter: **REGISTRIERUNG**.

### Schritt 2a: Registrierungsanfrage / Anfrage für Freischaltung bei Golf Club

**Registrierung**

Sie sind noch nicht mit Ihren Daten (Vor- und Nachname) bei Ihrem Club in der Clubverwaltungssoftware hinterlegt. Bitte wenden Sie sich direkt an Ihr Clubsekretariat.

**persönliche Angaben**

Vorname  
Max

Nachname  
Muster

Club  
9063 - Test-Golfclub Kreuzberg

E-Mail  
max@muster.de

E-Mail bestätigen  
max@muster.de

Der Deutsche Golf Verband e. V. (DGV) erhebt und verarbeitet die von Ihnen im Rahmen der Registrierung angegebenen personenbezogenen Daten (Name, Vorname, E-Mail Adresse, DGV-Mittelteil („Club“)) zur Erstellung eines Benutzerkontos sowie

**Registrierung**

Sie sind noch nicht mit Ihren Daten (Vor- und Nachname) bei Ihrem Club in der Clubverwaltungssoftware hinterlegt. Bitte wenden Sie sich direkt an Ihr Clubsekretariat.

1. Damit Sie sich Ihr Benutzerkonto als Funktionsträger anlegen bzw. anfordern können, muss vorerst seitens des Clubsekretariat/ CVS-Nutzer Ihr Profil in der CVS-/Clubsoftware angelegt und das DGV-Serviceportal übertragen werden.
2. Sollte dies zum Zeitpunkt Ihrer Registrierungsanfrage noch nicht geschehen sein, wird Ihnen beim Versuch sich zu registrieren obiges Nachrichtenfeld angezeigt.



DEUTSCHER GOLF VERBAND E.V.

## Schritt 2b: Registrierung / Datenangabe in Registrierungsmaske

Registrierung

Ihr Club / Ihre Golfanlage erhält diese Anfrage und kann Ihnen Zugang  
- nach Freischaltung - freischalten. Sie bekommen dann eine E-Mail mit Ihren  
persönlichen Zugangsdaten.

persönliche Angaben

Vorname  
Miriam

Nachname  
Bochmann

Club  
9063 - Test-Golfclub Kreuzberg

E-Mail  
bochmann@dgv.golf.de

E-Mail bestätigen  
bochmann@dgv.golf.de

Der Deutsche Golf Verband e. V. (DGV) erhebt und verarbeitet die  
von Ihnen im Rahmen der Registrierung angegebenen  
personenbezogenen Daten (Name, Vorname, E-Mail Adresse,  
DGV-Mitglied („Club“) zur Erstellung eines Benutzerkontos sowie  
zur späteren Anmeldung am DGV-Serviceportal. Zur

- Der Deutsche Golf Verband e. V. (DGV) erhebt und verarbeitet die von Ihnen im Rahmen der Registrierung angegebenen personenbezogenen Daten (Name, Vorname, E-Mail Adresse, DGV-Mitglied („Club“) zur Erstellung eines Benutzerkontos sowie zur späteren Anmeldung am DGV-Serviceportal. Zur Authentifizierung Ihrer Person und Freigabe Ihres Benutzerkontos werden diese Daten an den von Ihnen angegebenen Golfclub weitergegeben. Eine darüberhinausgehende Weitergabe Ihrer personenbezogenen Daten an Dritte erfolgt nicht, es sei denn Sie haben hiermit ausdrücklich Ihr Einverständnis erklärt.

1. Mit dem Klick auf den Reiter: REGISTRIERUNG öffnet sich eine Registrierungsmaske.
2. Für eine erfolgreiche Registrierung bedarf es eines Abgleichs Ihrer eingegebenen mit den zuvor durch das Clubsekretariat angelegten persönlichen Daten.
3. Geben Sie: VORNAME; NAME; CLUB und eine persönliche E-Mail-Adresse und nicht die Info-E-Mail-Adresse Ihrer Golfanlage an. Diese E-Mail-Adresse wird nicht an Ihre Golfanlage übermittelt.
4. Mit der Häkchensetzung stimmen Sie zu, dass Ihre Daten für die Erstellung Ihres Benutzerkontos verwendet werden.



DEUTSCHER GOLF VERBAND E.V.

### Schritt 3: Erfolgreiche Registrierung

Ihre Registrierungsanfrage für das DGV-Serviceportal  
An: Bochmann

Sehr geehrte Frau Bochmann,

vielen Dank für Ihre Registrierungsanfrage für das Serviceportal des Deutschen Golf Verbandes (DGV).

Das DGV-Serviceportal ist eine Onlineplattform mit Serviceangeboten des Verbandes für seine Mitglieder, den Golfanlagen, sowie deren ehren- und hauptamtliche Funktionsträger. Für die Nutzung des passwortgeschützten Bereichs müssen Sie als Nutzer zunächst durch Ihren Club freigeschaltet werden. Das Sekretariat Ihres Clubs wird über Ihre Registrierungsanfrage informiert und kann diese in Kürze bearbeiten.

Es steht im Ermessen des jeweiligen Clubs, Personen für das DGV-Serviceportal freizuschalten.

Mit freundlichen Grüßen  
Ihr Team des DGV-Serviceportals

#### Registrierung



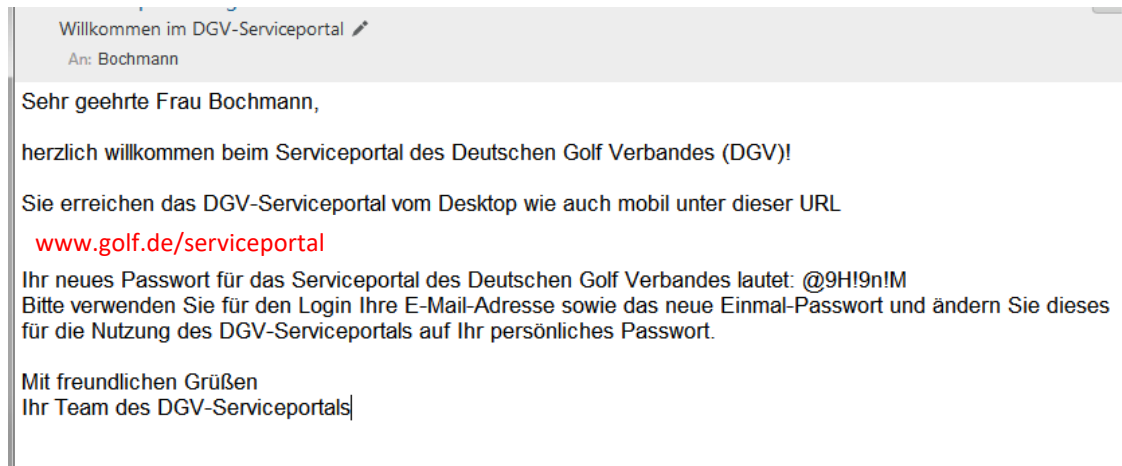
Die Registrierung war erfolgreich, die Clubverwaltung wurde informiert

1. Nach korrekter Angabe Ihrer Daten (und vorheriger Anlage Ihrer Daten durch das Club-Sekretariat/CVS-Nutzer) erscheint bei der Auswahl des Buttons: ZUGANGSDATEN ANFORDERN obige Benachrichtigung.
2. Sie erhalten zusätzlich eine E-Mail nach Ihrer erfolgreichen Registrierung.
3. Das Clubsekretariat wird ebenfalls über Ihre Registrierungsanfrage per E-Mail informiert.
4. Das Clubsekretariat kann Sie nun final für den Mitgliederbereich des DGV-Serviceportals freischalten (aber auch ablehnen).



DEUTSCHER GOLF VERBAND E.V.

#### Schritt 4: Nachricht mit Initialpasswort/Logindaten für Serviceportal



1. Sie haben sich erfolgreich registriert und das Clubsekretariat hat Ihre Registrierung freigegeben.
2. Sie erhalten eine weitere E-Mail. Die E-Mail beinhaltet sowohl eine Url, welche zum DGV-Serviceportal führt, als auch Ihr Passwort.
3. Jetzt können Sie sich mit Ihrer für die Registrierung genutzten E-Mail und Ihrem vorläufigen Passwort in das DGV-Serviceportal einloggen.



## DEUTSCHER GOLF VERBAND E.V.

### Schritt 5: Erster Login Funktionsträger

DEUTSCHER GOLF VERBAND

DGV-Serviceportal Golf.de

LOGIN  
REGISTRIERUNG

### Login

E-Mail  
bochmann@dgv.golf.de

Passwort  
.....

eingeloggt bleiben

Passwort vergessen?

anmelden

1. Klicken Sie auf den LOGIN-Button.
2. Eine Login-Maske erscheint.
3. Geben Sie Ihre für die Registrierung genutzte E-Mail und Ihr Initialpasswort in die Maske ein.
4. Klicken Sie auf den ANMELDEN-Button.

### Schritt 6: Auswahl Funktion im Club & Festlegung Themengebiete

DEUTSCHER GOLF VERBAND

DGV-Serviceportal Golf.de

LOGIN  
REGISTRIERUNG

### Themengebiete

Beratungsangebote  
 Betriebswirtschaft  
 Breiten- & Leistungssport  
 DGV-Ausweis  
 DGV-Wettspiele  
 Golf & Natur  
 Golfregeln & Amateurstatus  
 Ihr Verband  
 Inklusion  
 Interessentengewinnung  
 IT & Datenschutz  
 Marketing  
 Markt & Daten

Nachwuchs- & Schulsport  
 Neu im Amt  
 Partner & Verbände  
 Partnerangebote  
 Platzbewertung  
 Platzzefie  
 Pressemitteilungen  
 Qualifizierung & Weiterbildung  
 Recht & Versicherungen  
 Spielbetrieb  
 Umwelt & Platzpflege  
 Verbandsregularien  
 Vorgabensystem

### Funktion im Club

Clubmanagement  
 Clubsekretariat  
 Eigentümer  
 Jugendwart  
 Mannschaftskapitan  
 Marketing-Verantwortlicher

Öffentlichkeitsarbeit  
 Platzwart/Greenkeeping  
 Präsident  
 Schatzmeister  
 Spielführer  
 Trainer

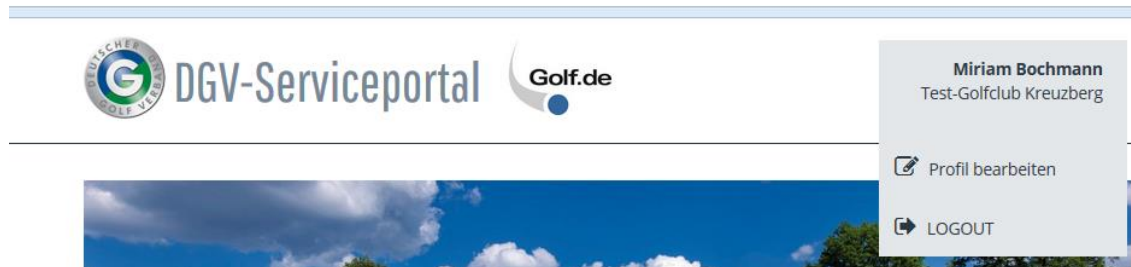
1. Bei Ihrem ersten Login werden Sie durch das System aufgefordert Ihre FUNKTION IM CLUB und Ihre bevorzugten THEMENGEBIETE auszuwählen.
2. Das System speichert Ihre Angaben, Sie haben allerdings jederzeit die Möglichkeit Ihre Angaben anzupassen.



DEUTSCHER GOLF VERBAND E.V.

### Schritt 7:

**Sie sind eingeloggt. Passwort & persönliche Angaben ändern.**



1. Sie sind eingeloggt.
2. Klicken Sie auf Ihren Namen/Club.
3. Das Dropdown Feld öffnet sich.
4. Sie können jetzt Ihr Profil anpassen oder sich ausloggen.
5. Es besteht für Sie jederzeit die Möglichkeit Ihr Initialpasswort und Ihre persönlichen Angaben anzupassen.

**Haben Sie weitere Fragen?**

**Im Bereich: Service des Serviceportals finden Sie Anleitungen, Handbücher und weitere Tutorials für die Nutzung des Serviceportals.**

**Oder kontaktieren Sie uns: [serviceportal@dgv.golf.de](mailto:serviceportal@dgv.golf.de)**