

Informationen zur DGV SpielerID

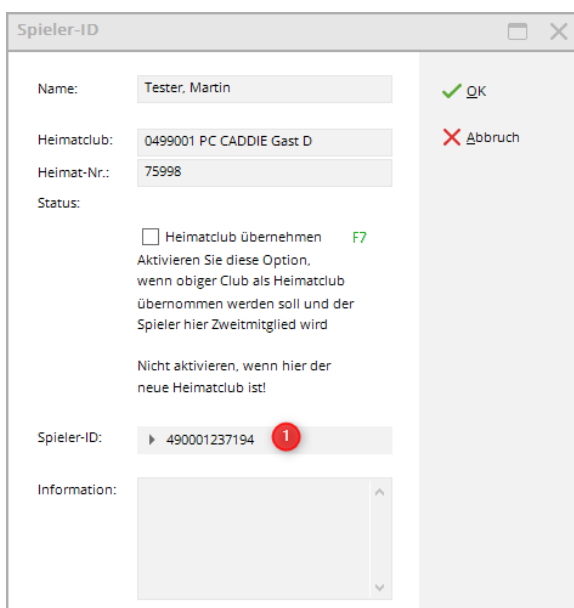
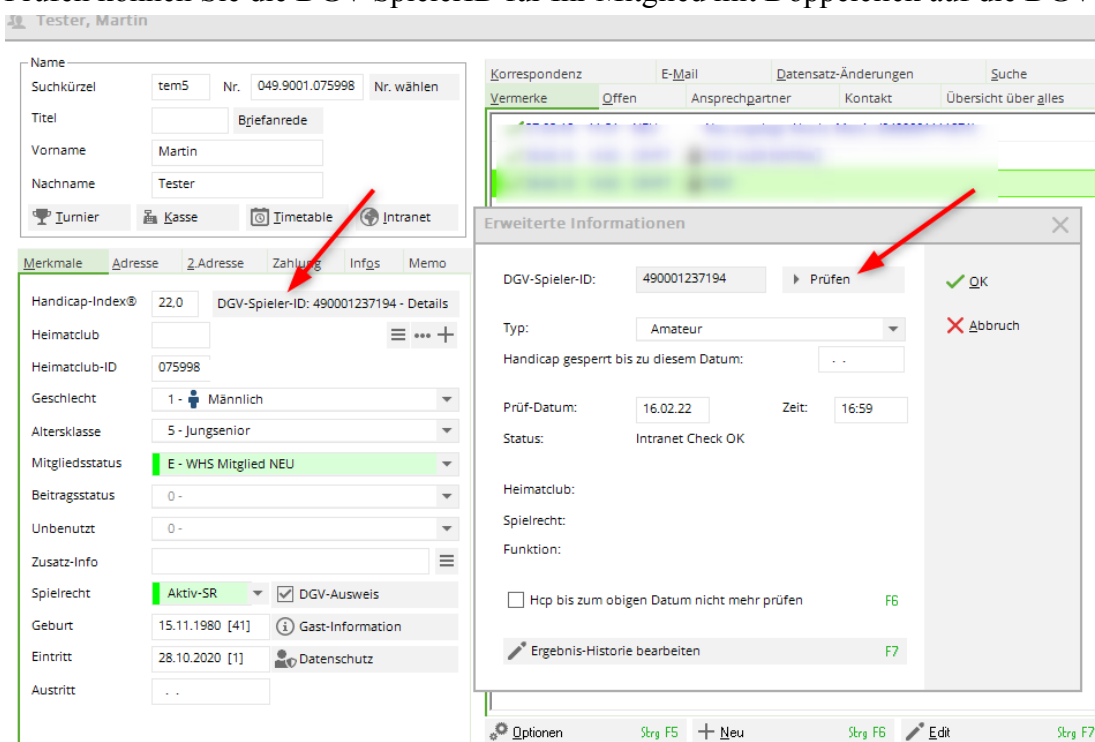


Die DGV SpielerID wird automatisch vom DGV-Intranet abgerufen, sobald Sie ein Mitglied anlegen.

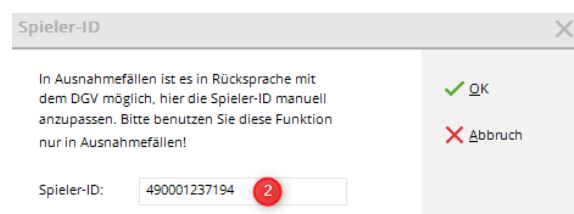
PC CADDIE prüft die DGV SpielerID bei jeder Aktion, die den Spieler betrifft, im DGV Intranet und ändert diese automatisch, sofern eine geänderte DGV SpielerID aus dem INTRANET geliefert wird.

Die automatische Prüfung findet auch in jedem Wettspiel oder beim Anlegen einer registrierten Privatrunde und statt.

Prüfen können Sie die DGV SpielerID für Ihr Mitglied mit Doppelclick auf die DGV Spieler ID:



Es wird damit nochmal aktiv im Intranet die DGV SpielerID geprüft. Sollten Sie einmal vom DGV (und nur dann!) die Aufforderung erhalten, eine DGV SpielerID aktiv zu ändern, können Sie diese unter 2. eingeben, wenn Sie auf 1 (linker Screenshot) nochmals klicken.



Mitgliedsdaten anpassen:

Wenn Daten eines Mitglieds geändert werden müssen, z.B. weil ein Mitglied heiratet oder auch bei Umzug, oder weil das Geburtsdatum falsch eingegeben wurde, so erhalten Sie nach den Änderungen eine Abfrage (die Änderungen werden automatisch einzeln zum DGV Intranet laut Pflichtenheft übertragen, auch wenn Sie mehrere Änderungen gleichzeitig eingeben (Mitglied heiratet und zieht um z.B.).

Da Sie hier die DGV SpielerID behalten wollen, wählen Sie „Korrektur eines bestehenden Spielers“

The screenshot shows the DGV Intranet interface for editing member data. The main form displays the following information:

- Name: Suchkürzel: tem5, Nr.: 049.9001.075998, Nr. wählen
- Titel: Briefanrede
- Vorname: Martin
- Nachname: Tester Heiratet
- Handicap-Index®: 22.0, DGV-Spieler-ID: 490001237194 - Details
- Heimatclub-ID: 075998
- Geschlecht: 1 - Männlich
- Altersklasse: 5 - Jungsenior
- Mitgliedsstatus: E - WHS Mitglied NEU
- Beitragsstatus: 0 -
- Unbenutzt: 0 -
- Zusatz-Info:
- Spielrecht: Aktiv-SR, DGV-Ausweis (checked)
- Geburt: 15.11.1980 [41], Gast-Information
- Eintritt: 28.10.2020 [1], Datenschutz
- Austritt: ..

The dialog box 'Wesentliche Anpassungen' contains the following text and options:

Hinweis: Die durchgeführten Änderungen zur Person werden jetzt mit dem DGV-Intranet zur Änderung der Daten für die DGV-Spieler-ID abgeglichen!

Erst nach Abschluss dieses Vorganges können WHS®-Daten für den Spieler aktualisiert werden.

Bitte prüfen Sie die Anpassungen und entscheiden Sie, ob Sie einen NEUEN SPIELER erfassen möchten, oder ob Sie bei einem bestehenden Spieler Korrekturen vorgenommen haben, die sicher richtig sind:

- ▶ **KORREKTUR** eines bestehenden Spielers
- + NEUER Spieler bzw. Verwechslung
- X Abbruch

At the bottom of the dialog box, there are keyboard shortcuts: Optionen (Strg F5), + Neu (Strg F6), and Strg F6.

Wenn Sie hier „Neuer Spieler bzw Verwechslung“ wählen, wird vom DGV Intranet eine eigene neue DGV SpielerID für den Spieler angefordert und automatisch geliefert vom DGV Server.

Sollte dennoch einmal wegen unpassender DGV SpielerID das Handicap-History Sheet Ihres Mitglieds nicht im Zugriff sein oder ein Handicap-History Sheet eines anderen falschen Golfspielers angezeigt werden, so melden

Sie sich gerne unter: support@pccaddie.com

Wir klären dann die Details für diesen Sonderfall mit Ihnen und dem DGV.